

www.custombit.com.ar/hst/

Higiene y Seguridad en el Trabajo Custombit

Acceso unificado a programas de cálculo, informes y presupuestos

© 2018– Alejandro Comes

Tabla de contenidos

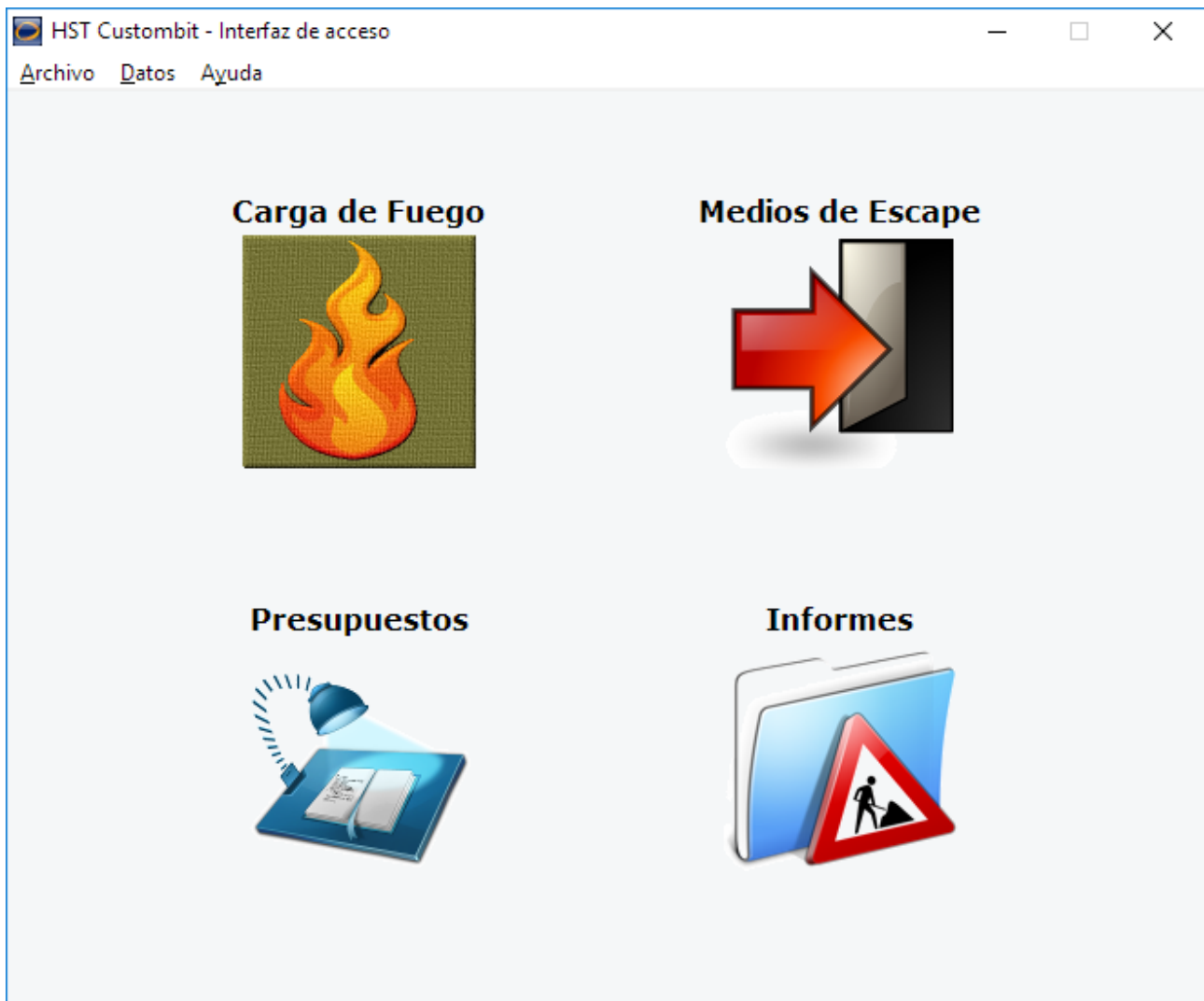
Objeto del programa.....	2
Programas de la Suite.....	3
Carga de Fuego.....	3
Medios de Escape.....	3
Presupuestos.....	3
Informes.....	4
Menú principal.....	5
Opción Archivo.....	5
Salir.....	5
Opción Datos.....	5
Datos de empresas.....	5
Nueva Empresa.....	7
Búsqueda de empresas.....	10
Edición de los datos de una empresa.....	11
Sincronizar.....	13
Exportar (o copia de resguardo).....	13
Importar.....	13
Ayuda.....	14
Contenido de la ayuda.....	14
Contacto.....	14
Acerca de Higiene y Seguridad.....	14

CustomBit

HST Custombit
Higiene y Seguridad en el Trabajo

Objeto del programa

El programa es un acceso unificado a las funcionalidades de cálculo de *Carga de Fuego*, *Medios de Escape* y generación de *Presupuestos e Informes*.



Ventana de acceso a los programas del sistema

Programas de la Suite

HST Custombit es la interfaz de acceso a los programas de la suite:

Carga de Fuego



El programa calcula el valor de la ***Carga de Fuego y el Potencial Extintor Mínimo Necesario*** para áreas definidas; de acuerdo con el DEC. 351/97, reglamentario de la ley 19587 de Higiene y Seguridad en el Trabajo.

(Para más detalles puede consultar el documento de ayuda específico de este programa)

Medios de Escape



El programa calcula la cantidad de ***Medios de Escape y el Ancho Total Mínimo Requeridos***, de acuerdo con el DEC. 351/79, reglamentario de la ley 19587 de Higiene y Seguridad en el Trabajo.

(Para más detalles puede consultar el documento de ayuda específico de este programa)

Presupuestos



Es una herramienta de ayuda a la elaboración y seguimiento de documentos de ***presupuestos***.

(Para más detalles puede consultar el documento de ayuda específico de este programa)

CustomBit

HST Custombit
Higiene y Seguridad en el Trabajo

Informes



Es una herramienta de ayuda a la edición de documentos de *informes*. Permite ordenar en “bandas” el contenido, organizado como tablas, contenido e imágenes.

(Para más detalles puede consultar el documento de ayuda específico de este programa)

Menú principal

El menú principal consta de tres secciones:

Archivo

Datos

Ayuda

Opción Archivo

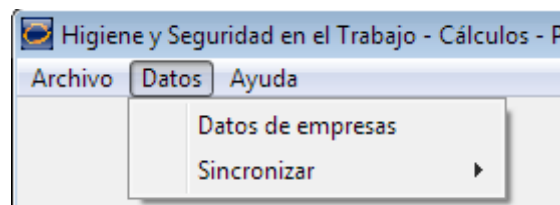
Salir

Cierra el programa

Opción Datos

Datos de empresas

Seleccionando la opción *Datos de empresas*, se presentará el siguiente cuadro de diálogo, desde donde se podrán consultar los datos de una empresa ya ingresada, o dar de alta, de baja o modificar los datos de una empresa existente:



Menú de Datos

Los datos de las empresas ingresados por medio de esta función estarán disponibles para las aplicaciones de generación de *Presupuestos* y de *Informes*.

CustomBit

HST Custombit
Higiene y Seguridad en el Trabajo

Directorio de Empresas

Archivo Ayuda

+ ✎ ✕

Buscar

NOMBRE	ROL	PERSONA DE CONTACTO
Empresa S.A.	Proveedor	Mario Manuel Soto;
Jumbo Retail Argentina S.A.	Ciente	Marina Soto; Ana María Rodríguez;
La Económica S.C.A.	Ciente	Susana Rodríguez;
La Farmacia	Ciente	Ernesto Malvar;
Nueva Empresa S.A.	Ciente	Antonio Tormo; Josefa Tormo;
Sanatorio Alzamendi	Proveedor	Pérez Anibal;
Su Empresa S.A.	Ciente	Evaristo Carriego;
Tepsi S.A.	Ciente	Juan Tepsi;

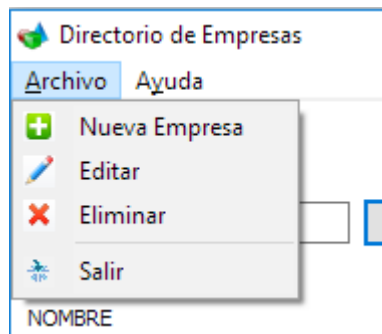
ABM de Empresas

CustomBit

HST Custombit
Higiene y Seguridad en el Trabajo

Nueva Empresa

Para ingresar los datos de una nueva empresa, se seleccionará la opción *Nueva empresa* del menú *Archivo*:



Nueva empresa

Con esta acción, se presentará un cuadro de diálogo donde se escribirán los datos correspondientes:

Alta de Empresa

Empresa

Nombre:

Id. Tributaria (CUIT o NIF o NIT, etc.)

Rol:
Cliente

Persona de contacto

Agregar

Editar

Eliminar

Domicilio

Agregar

Editar

Eliminar

Aceptar Cancelar

Ingreso de datos de una nueva empresa

Nombre

En este campo se escribirá el nombre o razón social de la empresa, tal y como se espera que aparezca en los documentos.

CUIT

El número de CUIT de la empresa. Éste es un dato accesorio que puede escribirse o no.

CustomBit

HST Custombit
Higiene y Seguridad en el Trabajo

Rol

Selección de rol de esta empresa:

Cliente

Proveedor

Otro

Persona de contacto

Agregar - Para el nombre de una persona, como contacto de la empresa, se pulsará este botón.

Editar – Permite editar los datos de la persona de contacto. Se accede también a la misma funcionalidad haciendo un doble clic sobre el nombre de la persona de contacto.

Eliminar - El botón *Eliminar* permitirá eliminar los datos seleccionados de una persona previamente ingresada.

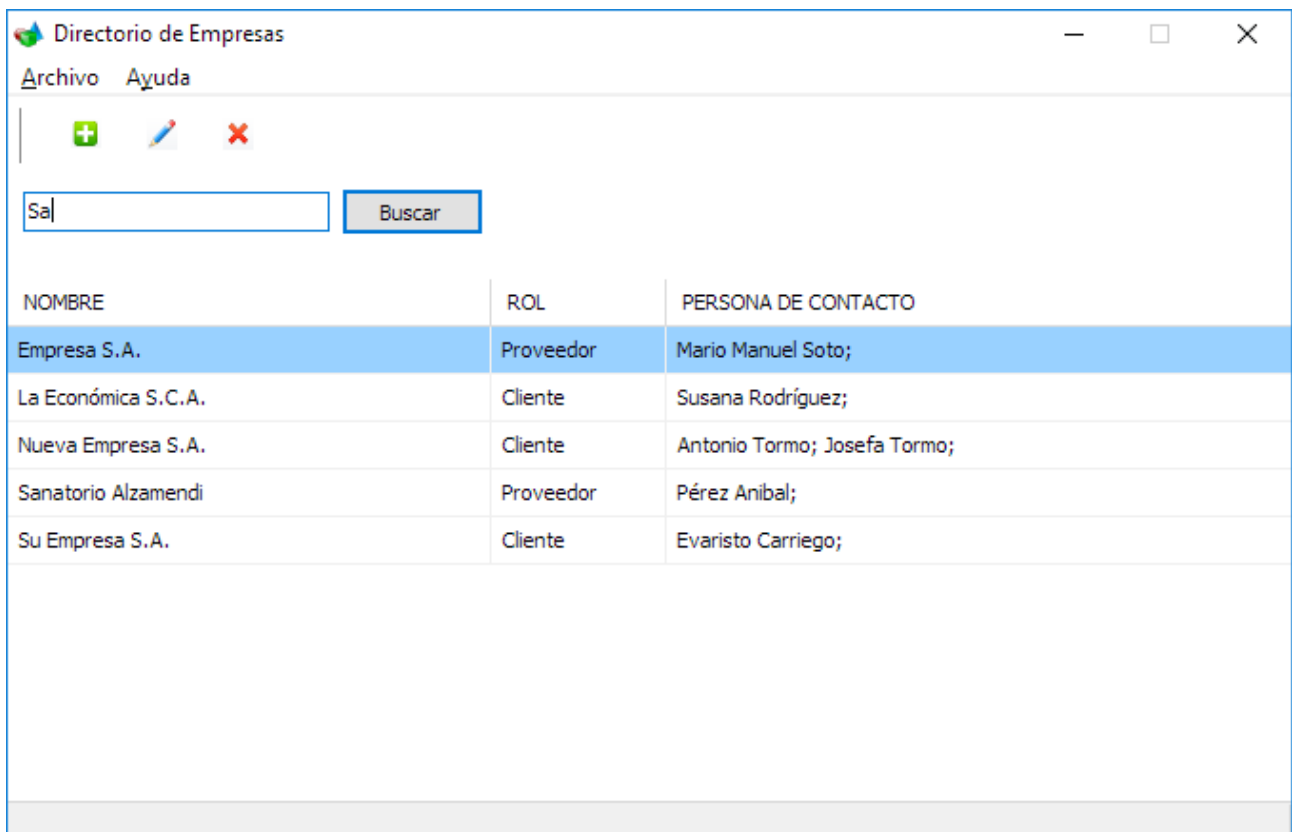
Para cada empresa se pueden incluir todas las personas de contacto que sean necesarias..

Domicilios

Para operar sobre los datos de un domicilio se procederá de la misma manera que con los datos de *Personas*. Se puede Agregar uno o más domicilios de la empresa, editarlos y eliminarlos.

Búsqueda de empresas

Se podrá acceder a los datos de las empresas para consulta o modificación escribiendo algún carácter o una o más palabras como criterio de búsqueda.

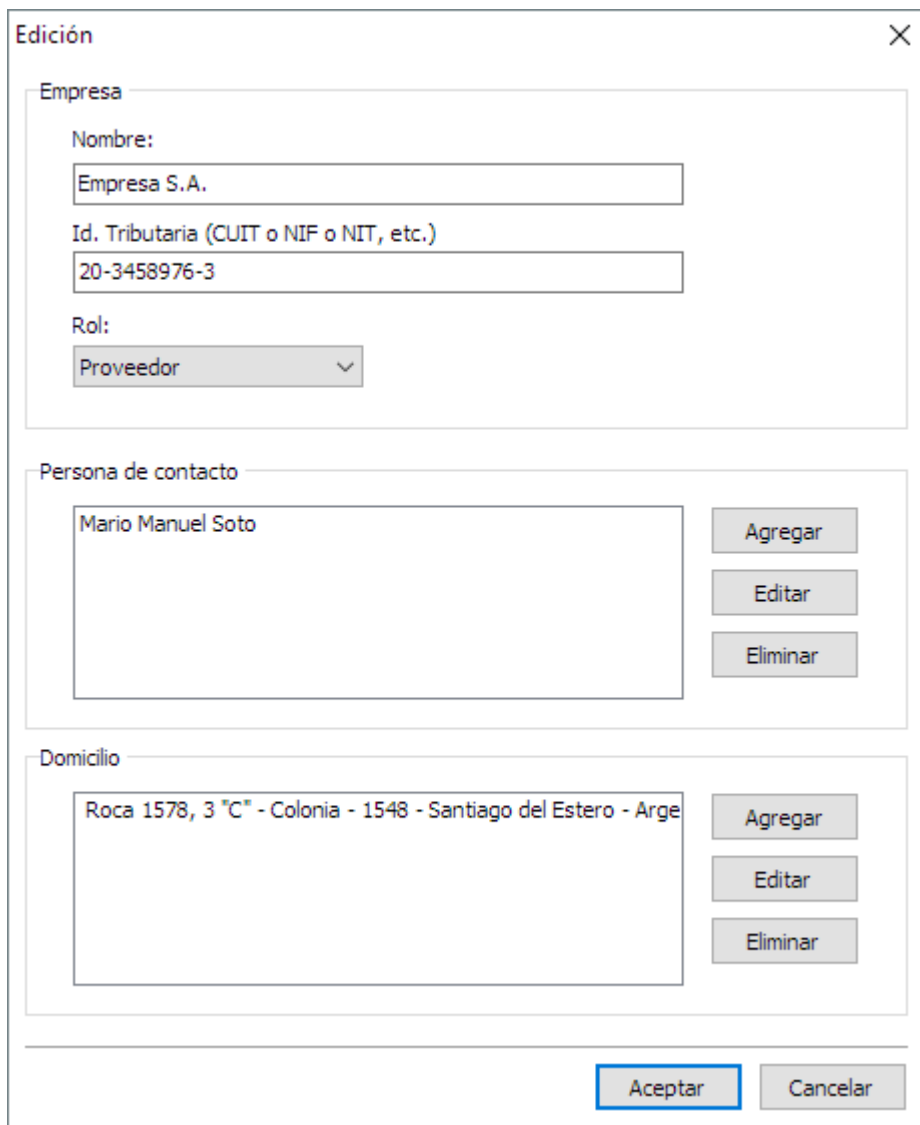


Ejemplo de búsqueda

Al pulsar el botón *Buscar*, se presentarán los nombres de las empresas que hayan coincidido con el criterio de búsqueda ingresado. Las búsquedas se efectúan sobre los nombres y las personas de contacto.

Edición de los datos de una empresa

Haciendo un *doble clic* sobre un nombre de empresa o seleccionando la opción *Editar*, se presentará el cuadro de diálogo con la información disponible para edición.



Edición

Empresa

Nombre:
Empresa S.A.

Id. Tributaria (CUIT o NIF o NIT, etc.)
20-3458976-3

Rol:
Proveedor

Persona de contacto

Mario Manuel Soto

Agregar
Editar
Eliminar

Domicilio

Roca 1578, 3 "C" - Colonia - 1548 - Santiago del Estero - Arge

Agregar
Editar
Eliminar

Aceptar Cancelar

Edición de datos de una empresa

Los campos *Nombre*, *Id. Tributaria* y *Rol* se editarán desde este cuadro de diálogo; para editar los datos de una persona de contacto, se pulsará sobre el botón *Editar* (o con un doble clic sobre el nombre elegido), y de la misma manera se procederá a editar los datos de *Domicilio*.

Edición

Empresa

Nombre:
La Económica S.C.A.

Rol:
Cliente

Persona de contacto
Susana Rodríguez

Domicilio
Italia 744 - Castelar

Domicilio

Calle y N°
Italia 744

Ciudad
Castelar

Código postal
1714

Provincia
Buenos Aires

País
Argentina

Aceptar Cancelar

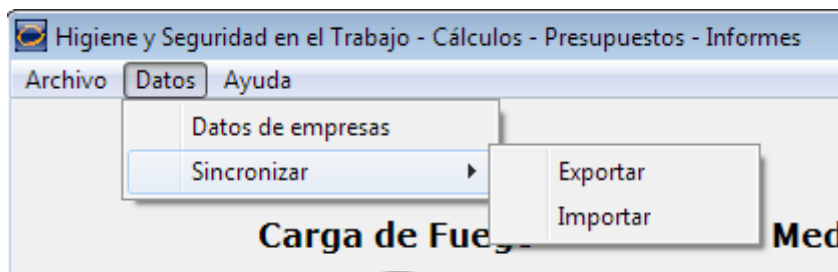
Agregar Editar Eliminar

Agregar Editar Eliminar

Aceptar Cancelar

Edición de un domicilio

Sincronizar



Sincronización de datos

Desde esta opción se podrán sincronizar los datos de empresas y documentos de presupuestos e informes ya generados. Permite *Exportar* o *Importar* esos datos para ser utilizados desde distintos equipos.

Exportar (o copia de resguardo)

Seleccionado esta opción del menú, se presentará un cuadro de diálogo desde donde se podrá elegir el directorio hacia donde se desea exportar los datos, en la forma de un único archivo. Puede seleccionarse una directorio local, una dirección de red, o un dispositivo de almacenamiento portátil.

Esta opción también permite hacer **copias de resguardo** de la documentación generada. Se recomienda hacer copias de resguardo frecuentemente.

Importar

Presentará un cuadro de diálogo que permite seleccionar el archivo que se haya *exportado* desde la opción anterior, conteniendo todos los datos de empresas y los documentos de Presupuestos e Informes.

Al Importar datos desde otro equipo, o desde una copia de resguardo, se estarán reemplazando todos los datos y documentos actualmente presentes en el equipo.

CustomBit

HST Custombit
Higiene y Seguridad en el Trabajo

Ayuda

Contenido de la ayuda

Este documento.

Contacto

Dirección de contacto.

Acerca de Higiene y Seguridad...

Datos de la versión.

© 2018– Alejandro Comes
www.custombit.com.ar/hst/