


Cómo instalar Medios de Escape Custombit

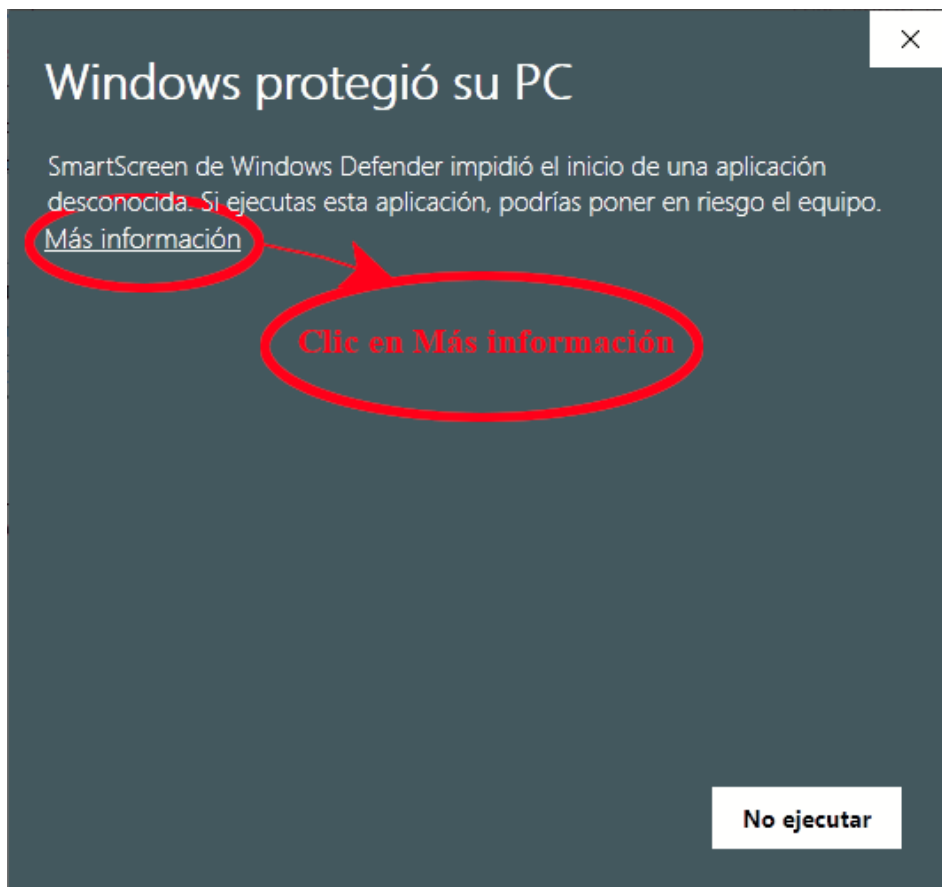
Dentro de este archivo .ZIP, comprimido, se encuentran dos archivos:

- El programa instalador:  **setup_me.exe**
Type: Application
- y este documento que está leyendo ahora.

1) **Descomprima el instalador** *setup_me.exe* poniéndolo en el Escritorio de Windows o en alguna carpeta de su elección.

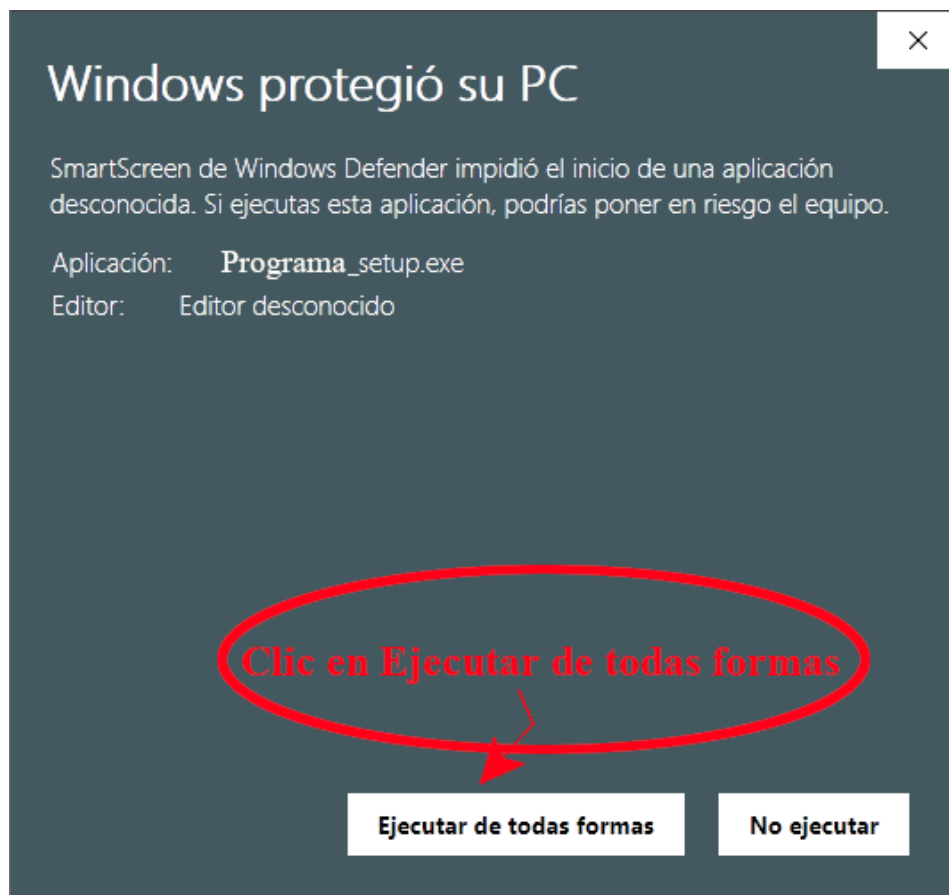
2) **Haciendo un doble clic** comenzará el proceso de instalación. Por favor, lea las instrucciones que se presentarán en pantalla.

Si se mostrara una ventana de Windows diciendo que **Windows Protegió su PC**, haga un clic en donde dice **Más información**



Clic en *Más información*

Y a continuación, clic en ***Ejecutar de todas formas***



Por cualquier duda o consulta escribanos a info@custombit.com.ar mencionando este programa.